

MILÉ SOVIČKY, NEZABUDLI STE NA UJA VIKTORA?  
SKÚSTE RANNÉ CVIČENIE AJ DOMA.

KLIKNI NA ODKAZ:

<https://www.youtube.com/watch?v=Jx7zVHvTlwY>

KONEČNE UŽ CÍTIME VIAC A VIAC JARNÉ SLNIEČKO.  
AK MÁŠ NIEKOHO PO RUKE, POŽIADAJ HO O POMOC PRI  
MAĽOVANOM ČÍTANÍ.


## NESPOKOJNÁ SNEŽIENKA

POZRELA RAZ  DO ZRKADLA A VZDYCHLA: „MALA BY SOM  
ZMENIŤ FARBU. MOHLA BY SOM BYŤ  AKO  . MOHLA  
BY SOM BYŤ  AKO  . MOHLA BY SOM BYŤ  AKO  
 . MOHLA BY SOM BYŤ  AKO  .   
SA SPÝTALA  : „ZRKADIELKO, POVEDZ MI, AKÚ FARBU  
SI MÁM VYBRAŤ?  JEJ VÁŽNYM HLASOM ODPOVEDALO:  
KRÁSNA SI  , KRÁSNA, MYSLÍM SI, ŽE BY SI MALA MAŤ  
FARBU BIELU.

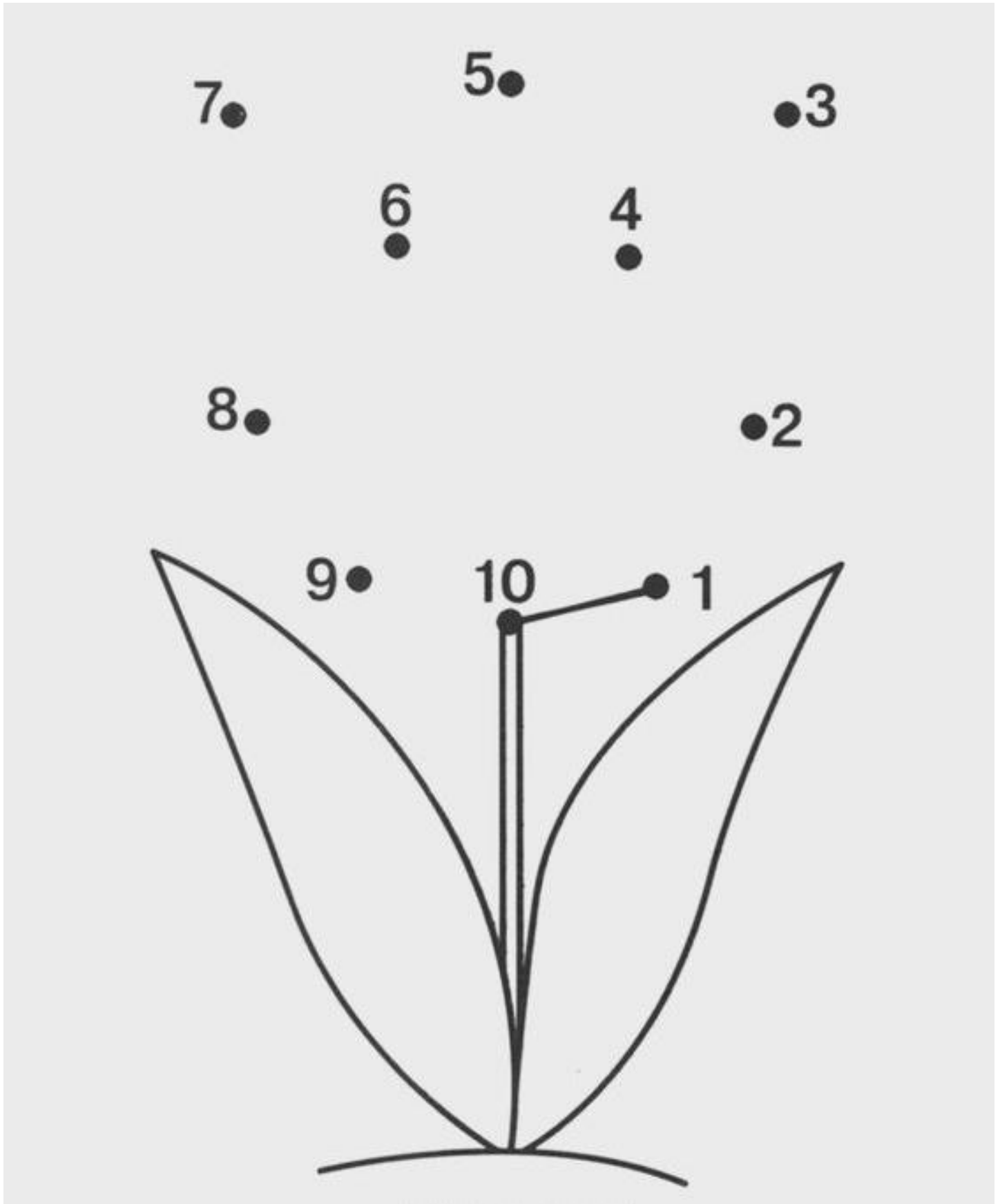
**PREMÝŠĽAJ, ODPOVEDZ, ROZPRÁVAJ A PRACUJ:**

**AKO SA VOLAL KVIETOK, KTORÝ BOL NESPOKOJNÝ?  
PREČO BOLA SNEŽIENKA NESPOKOJNÁ? PO ČOM TÚŽILA?  
POZNAL SI VŠETKY KVIETKY? POMENUJ ICH A Povedz AKEJ  
SÚ FARBY. ČO SA PÝTALA SNEŽIENKA ZRKADIELKA A ČO  
JEJ ZRKADIELKO ODPOVEDALO?  
ČO SI MYSLÍŠ TY? VIEŠ PREČO SA SNEŽIENKA TAK VOLÁ?  
KEBY SI CHCEL SNEŽIENKU INEJ FARBY, VYMYSLI AKO BY  
SI JU NAZVAL A PREČO.**

















**SKÚS SI SNEŽIENKU JEDNODUCHO VYROBIŤ PODĽA  
NÁVODU: POSKLADAJ PAPIER - HLAVIČKU, NALEP NA PAPIER  
A DOMAĽUJ ALEBO INAK DOTVOR.**




AK OČKAMI ALEBO PRŠTEKOM SPOJÍŠ POSTUPNE BODKY OD ČÍSLA 1 DO 10, ZISTÍŠ AKÝ KVIETOK JE NA OBRÁZKU.  
MOŽNO MÁTE DOMA TLAČIAREŇ, TAK SI OBRÁZOK MÔŽEŠ VYTLAČIŤ S POMOCOU DOSPELÁKA A VYFARBI HO.




POMENUJ JARNÉ OBRÁZKY, POVEDZ NA AKÚ HLÁSKU SA SLOVO ZAČÍNA. ĽAVÝ UKAZOVÁK POLOŽ NA OBRÁZOK A PRAVÝ NA OKIENKO SO SPRÁVNÝM ZAČIATOČNÝM PÍSMENOM, ALEBO NA VYTLAČENOM OBRÁZKU JEDNODUCHO SPOJ OBRÁZOK A PÍSMENO ČIAROU.

																			
	<table border="1"> <tbody> <tr> <td>K</td> <td>T</td> </tr> <tr> <td>Z</td> <td>K</td> </tr> <tr> <td>L</td> <td>M</td> </tr> <tr> <td>O</td> <td>V</td> </tr> <tr> <td>V</td> <td>N</td> </tr> <tr> <td>F</td> <td>D</td> </tr> <tr> <td>P</td> <td>S</td> </tr> <tr> <td>S</td> <td>K</td> </tr> </tbody> </table>		K	T	Z	K	L	M	O	V	V	N	F	D	P	S	S	K	
K			T																
Z			K																
L			M																
O			V																
V			N																
F			D																
P			S																
S	K																		
																			
																			
																			
																			

**SPOČÍTAJ LUPIENKY NA KVIETKOCH A UKÁŽ PRSTOM NA OKIENKO SO SPRÁVNOU ČÍSLICOU, ALEBO PO VYTLAČENÍ SPOJ ČIAROU KVIETOK S ČÍSLICOU.**



PRECVIČ SI OČI - PRSTOM NÁJDI KVETOM SPRÁVNY TIEŇ, ALEBO NA VYTLAČENOM PRACOVNOM LISTE SPOJ KVET S TIEŇOM ČIAROU. KVETY SÚ FAREBNÉ, POUŽI NA ČIARU FARBIČKY PODĽA FARBY KVETU.



PO PRÁCI SI ZASLŮŽIŠ ODDYCH. PONÚKAME LINK, KDE NÁJDEŠ ROZPRÁVKY NA POČÚVANIE, ABY SI OČKÁ ODDÝCHLI OD OBRAZOVKY TVOJHO POČÍTAČA.

<https://www.veselerozpravky.sk/rozpravky-na-pocuvanie/>

MÔŽEŠ SI SPOMENÚŤ NA NÁŠ SEMAFOR ÚSPEŠNOSTI A KRITICKY OHODNOŤ SVOJE SNAŽENIE, SPRÁVANIE, PRÍPADNE AKO SA TI DARILO.

...A NEZABUDNI:

**SOVIČKA NEPOVIE ŽE NEVIE,  
SOVIČKA TO SKÚSI !**

TEŠÍME SA NA STRETNUTIE O TÝŽDEŇ,  
OPÄŤ VÁM NIEČO NACHYSTÁME, TO UŽ  
BUDE NA TÉMU VEĽKÁ NOC. OPATRUJTE SA,  
MYSLÍME NA VÁS!

