

VNÚTORNÉ PARAZITY - HLÍSTOVCE


pracovný list



Zakrúžkuj písmená v tomto poradí: 4., 7., 12., 17., 19., 24., 29. a 32., a dozvieš sa latinský názov kmeňa hlístovce.

A M O N P L E L S K O M Q L P L A K T P S Z A O L S M E D M N A

V tajničke sa ukrýva iný názov pre hlístu detskú.



1. Telo nezmaru tvoria dve vrstvy buniek: vnútorná a
2. Pri nepohlavnom rozmnožovaní sa v lete na tele nezmaru tvoria
3. Nervová sústava nezmaru sa nazýva
4. Na prichytenie o podklad nezmar využíva nožný
5. Na jeseň sa nezmar rozmnožuje
6. Na ramenách nezmaru sú bunky.
7. Nezmar sa živí
8. Pri dýchaní nezmar prijíma kyslík z

Are you going to get rid of Me?



Mgr. Dana Zajícová

Vypočítaj príklady a získaš dĺžku tela samčeka a samičky hlísty detskej.

samček $\Rightarrow (100 \times 10) : 1000 + 25 =$ cm

samička $\Rightarrow 2890 - (1425 \times 2) =$ cm


Nájdi výrazy v osemsmierovke.

1. Telo pásomnice tvorí s prísavkami alebo háčikmi a články.
2. Človek je pre pásomnicu
3. Na hlavičke má pásomnica alebo prísavky.
4. Z vajíčka pásomnice sa vyliahnú
5. Medzihostitelia pásomnice dlhej.
6. Larva pásomnice vo svaloch vytvorí okolo seba obal (.....).
7. Ploskavec, ktorý žije v tenkom čreve.
8. Hlavička a články tvoria pásomnice.
9. Pásomnica parazituje v čreve.
10. je obalená larva pásomnice v svalu.
11. V koncových článkoch tela pásomnice sa nachádzajú oplodnené
12. Telo pásomnice tvorí hlavička a

O	H	L	T	E	N	K	O	M	U
Š	Í	Ľ	E	T	I	T	S	O	H
Í	S	Č	L	Á	N	K	Y	L	O
P	Á	S	O	M	N	I	C	A	R
A	K	Č	I	V	A	L	H	R	D
N	T	A	K	Č	Í	J	A	V	Z
É	O	V	H	Á	Č	I	K	Y	U
C	E	Y	K	V	A	S	Í	R	P

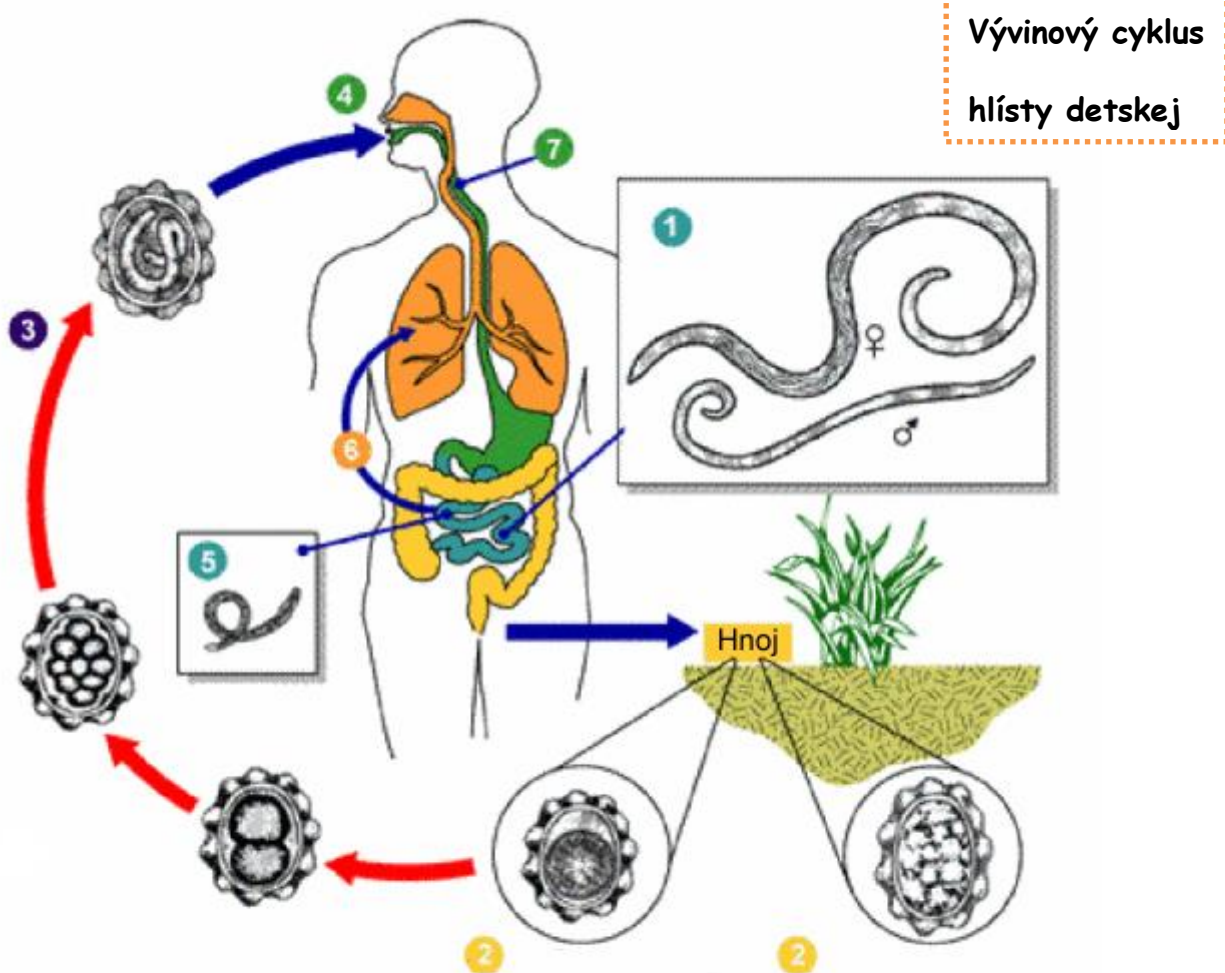
Tajnička: Hlísta detská patrí medzi

Hlísta detská je pohlavia. Samček sa od samičky líši vonkajšími znakmi - ide o pohlavnú



K jednotlivým fázam vývinu a prenosu hlísty detskej dopíš číslo podľa obrázka.

- - prehltnutie infekčných vajíčok
- - larvy sa krvou dostávajú do pľúc
- - dospelé hlísty žijú v tenkom čreve
- - z pľúc sa larvy dostávajú do hrdla, kde sú prehltané
- - vývin infekčných vajíčok
- - larvy sa prevrtaním steny čriev dostávajú do krvi
- - kontaminácia rastlín alebo pitnej vody



Zdroje obrázkov:

<https://www.shutterstock.com/es/search/nematoda>

<http://www.kroegerhealer.com/do-i-have-parasites-intestinal-worms.htm>

<https://us.123rf.com/450wm/vectorhome/vectorhome1907/vectorhome190700162/127607117-stock-vector-worms-intestinal-icon.jpg?ver=6>

https://e-ucebnice.sk/stare/e-ucebnice/biologia6naWelp/vntorn_parazity_psomnice_a_hlstovce.html